

«СОГЛАСОВАНО»

Глава Администрации
МО «Инзенский район»



А.И.Макаров

20 г.

«УТВЕРЖДАЮ»

Директор МКОУ Поддубновская СШ



А.Н. Орлов

« 14 » 2023 г.

«СОГЛАСОВАНО»

Начальник ОГИБДД
МО МВД России «Инзенский»



В.А. Жигалов

« 14 » 20 г.

ПАСПОРТ

дорожной безопасности образовательного учреждения

Муниципального казённого общеобразовательного учреждения

Поддубновская средняя школа

(МКОУ Поддубновская СШ)

2023

Общие сведения

Муниципальное казённое общеобразовательное учреждение
Поддубновская средняя школа

Тип ОУ: казенное

Юридический адрес ОУ: 433005 Ульяновская область, Инзенский район, с.Поддубное переулоч Школьный д.13

Фактический адрес ОУ: 433005 Ульяновская область, Инзенский район, с.Поддубное переулоч Школьный д.13

Руководители ОУ:

Директор (заведующий): Орлов Алексей Николаевич 884- 241- 72- 2 -14
(фамилия, имя, отчество) (телефон)

Заместитель директора по учебной работе Тимкаева Галина Юрьевна 884- 241- 72- 2 -14
(фамилия, имя, отчество) (телефон)

Старшая вожатая Строкина Татьяна Сергеевна 884- 241- 72- 2 -14
(фамилия, имя, отчество) (телефон)

Ответственные работники
муниципального органа
образования

Начальник управления
образования

(должность)

884-241- 2-53-25

(телефон)

Игнатов А.В

(фамилия, имя, отчество)

Ответственные от
Госавтоинспекции

Гос. инспектор технического
надзора

(должность)

Лобанов А.Н.

(фамилия, имя, отчество)

Инспектор по пропаганде
БДД

(должность)

884 -241-2-64-41

(телефон)

Гуряшина Е.В.

(фамилия, имя, отчество)

Ответственные работники
за мероприятия по профилактике
детского травматизма

учитель ОБЖ

(должность)

884-241-72-2-14

(телефон)

Орлов А.Н.

(фамилия, имя, отчество)

Руководитель или ответственный
работник дорожно-эксплуатационной
организации, осуществляющей
содержание УДС*

_____ (фамилия, имя, отчество)

_____ (телефон)

Руководитель или ответственный
работник дорожно-эксплуатационной
организации, осуществляющей
содержание ТСОДД*

_____ (фамилия, имя, отчество)

_____ (телефон)

Количество учащихся : **38**

Наличие уголка по БДД **имеется, коридор возле актового зала**
(если имеется, указать место расположения)

Наличие класса по БДД _____
(если имеется, указать место расположения)

Наличие автогородка (площадки) по БДД : **имеется площадка**

Наличие автобуса в ОУ : **имеется ПАЗ 32053-70, ГАЗ А66R33**
(при наличии автобуса)

Владелец автобуса : **МКОУ Поддубновская СШ, МО Инзенский район**
(ОУ, муниципальное образование и др.)

Время занятий в ОУ: 8:00 – 14.40

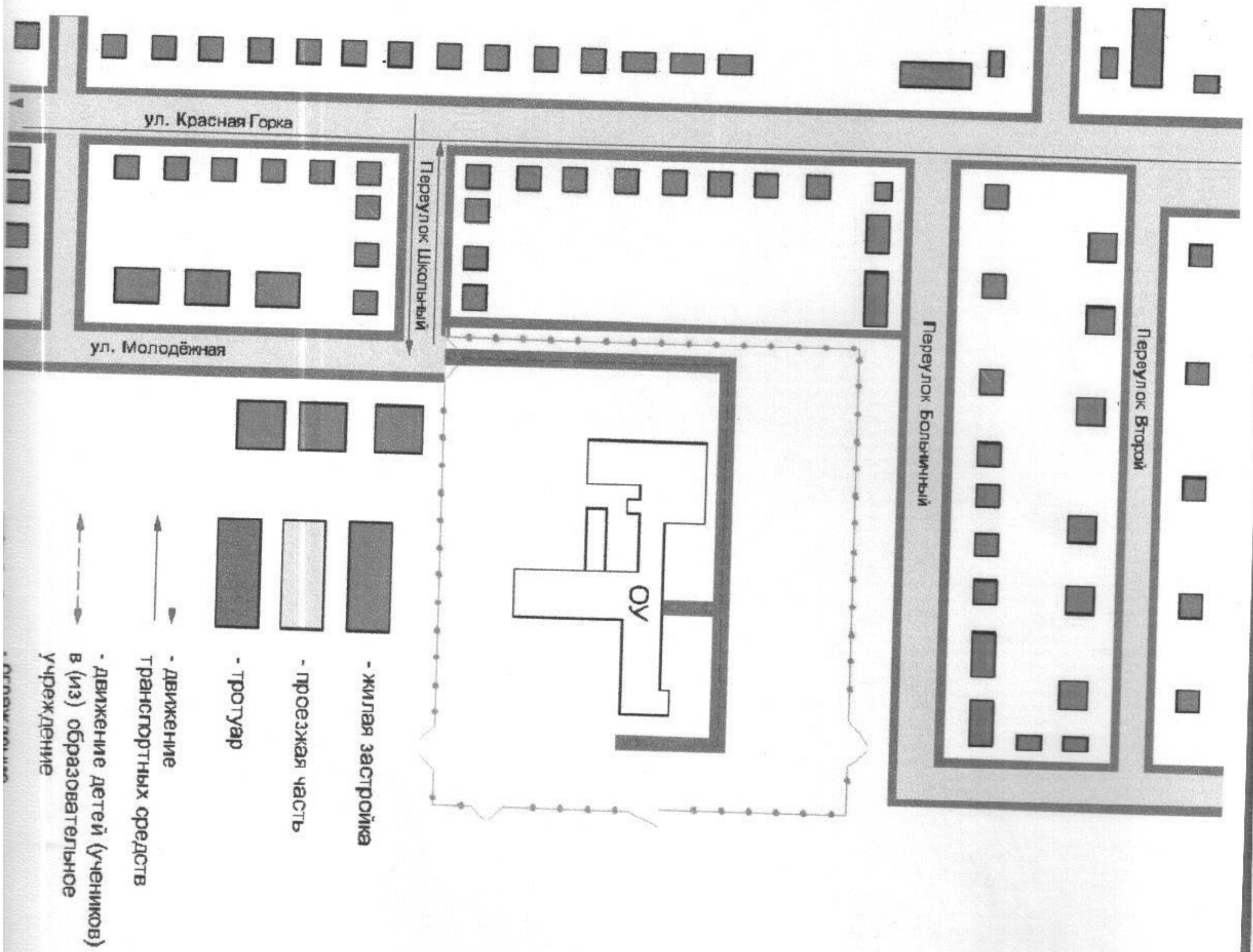
внеклассные занятия: 17:00 – 16:00

Телефоны оперативных служб:

2-56-55 – диспетчер единой диспетчерской службы (ЕДДС)
Администрации Инзенского района (с сотового телефона - 010)
02;2-40-02,2-49-55- полиция (с сотового телефона -020)
03- скорая медицинская помощь (с сотового телефона -030)
2-60-53 – ФСБ (Федеральная служба безопасности)

* Дорожно-эксплуатационные организации, осуществляющие содержание УДС, несут ответственность в соответствии с законодательством Российской Федерации (Федеральный закон «О безопасности дорожного движения» №196-ФЗ, КоАП, Гражданский кодекс).

План –схема района расположения МКОУ Поддубновская СШ,
пути движения транспортных средств и детей






ДОМ


ШКОЛА

ДОМ

Аристовка




Большая Борисовка



Малая Борисовка



Поддубное




В ШКОЛУ - ПО БЕЗОПАСНОЙ ДОРОГЕ

ЗАПОМНИ ГЛАВНОЕ ПРАВИЛО БЕЗОПАСНОСТИ: перед тем, как выходить на проезжую часть, нужно обязательно остановиться, чтобы оценить дорожную обстановку!

ВЫПОЛНЯЙ ТРЕБОВАНИЯ СИГНАЛОВ СВЕТОФОРА

	Красный сигнал запрещает движение
	СТОИ! Выходить на дорогу опасно!
	Желтый предупреждает о смене сигнала
	СТОИ! Желтый сигнал запрещает переходить дорогу
	Зеленый сигнал разрешает движение
	Иди! Зеленый сигнал разрешает переходить дорогу



Черемушки



ТЕРАКТА

Угроза теракта - это реальная опасность, которая может возникнуть в любой момент. Чтобы избежать ее, необходимо соблюдать следующие правила:

- Избегайте скопления людей в общественных местах.
- Не пользуйтесь общественным транспортом в часы пик.
- Не оставляйте ценные вещи в сумках и рюкзаках.
- Следите за подозрительными лицами и предметами.

ЧТО ДЕЛАТЬ ПРИ ОБНАРУЖЕНИИ ВЗРЫВНОГО УСТРОЙСТВА

- Не трогать предмет, не пытаться его переместить.
- Известить об обнаружении взрывного устройства сотрудников полиции или пожарной охраны.
- Очистить территорию вокруг предмета.
- Не пользоваться лифтом, не пользоваться общественным транспортом.
- Не курить, не пользоваться открытым огнем.
- Не прикасаться к предмету, не пытаться его разобрать.
- Не пытаться спрятать предмет.
- Не пытаться вынести предмет.
- Не пытаться использовать предмет.
- Не пытаться уничтожить предмет.

П МЯЧА ПО ПРИНЦИПАМ ПЕРВОЙ ПОМОЩИ

Образовательный видеоролик «Первая помощь» - это видео, которое рассказывает о том, как оказывать первую помощь пострадавшим. В нем рассказывается о том, как оказать первую помощь при различных травмах, ожогах, обмороках и т.д.

- Оценить состояние пострадавшего.
- Оказать первую помощь.
- Организовать транспортировку пострадавшего.
- Следить за состоянием пострадавшего.
- Оказать первую помощь при различных травмах, ожогах, обмороках и т.д.

ПЕРВАЯ ПОМОЩЬ ПРИ ОБЖИВАНИИ

Образовательный видеоролик «Первая помощь при обжигании» - это видео, которое рассказывает о том, как оказывать первую помощь при обжигании. В нем рассказывается о том, как оказать первую помощь при ожогах, обмороках и т.д.

- Оценить состояние пострадавшего.
- Оказать первую помощь.
- Организовать транспортировку пострадавшего.
- Следить за состоянием пострадавшего.
- Оказать первую помощь при различных травмах, ожогах, обмороках и т.д.

Муниципальное казённое общеобразовательное учреждение
Поддубновская средняя школа

ПРИКАЗ

от 01.09.2023 г.

№ 88-0С

Об организации работы и утверждении Плана мероприятий по профилактике детского дорожно-транспортного травматизма на 2023 – 2024 учебный год

На основании распоряжения Отдела образования МО «Инзенский район», комплексного плана мероприятий по профилактике детского дорожно-транспортного травматизма в Ульяновской области

ПРИКАЗЫВАЮ:

1. Утвердить комплексный план мероприятий по профилактике детского дорожно-транспортного травматизма в МКОУ Поддубновская СШ на 2023-2024 учебный год.
2. Алеферчуку С.С. – ответственному за школьный сайт постоянно обновлять на сайте школы страничку «Школьный автобус» по вопросу БДД
3. Классным руководителям:
 - 3.1. оформить уголки безопасности дорожного движения для учащихся начальных классов и основной школы, используя имеющиеся наглядные материалы по правилам дорожного движения, творческие работы детей. Обеспечить их сменяемость. К оформлению уголков безопасности дорожного движения активно привлекать членов отрядов юных инспекторов дорожного движения (ЮИД);
 - 3.2. ежедневно на последнем уроке проводить двух, трехминутные беседы по наиболее сложным вопросам обеспечения безопасности на дороге, перехода проезжей части, необходимости соблюдения правил дорожного движения, при необходимости обращая внимание детей на погодные условия.
 - 3.3. организовать обязательное систематическое обучение детей навыкам безопасного поведения на дороге, используя все формы учебной и внеклассной деятельности (беседы, внеклассные мероприятия);
 - 3.4. провести родительские собрания по информированию родителей (законных представителей) об ответственном отношении участников дорожного движения к соблюдению правил дорожного движения
4. Учителю ОБЖ:
 - 4.1. оформить и разместить информацию по правилам дорожного движения и основам безопасного поведения на дороге в соответствии с методическими рекомендациями ГИБДД;
- 5 Строкиной Т.С. – старшей вожатой

5.1. предоставить Орлову А.Н. нормативно –правовые акты, планы ОУ по профилактике и предупреждению ДДТТ, паспорт ДБ, схемы безопасных маршрутов, информацию об использовании светоотражающих приспособлений, фото-видеоматериалы о проводимых акциях, конкурсах, других мероприятиях для размещения на сайте.

6. Заведующему хозяйством:

6.1. проводить обязательный инструктаж сопровождающих по правилам безопасного поведения на проезжей части при организации групповых экскурсий, выходах в культурные учреждения;

7. Ответственность за жизнь и здоровье детей во время проведения массовых мероприятий по профилактике детского дорожно-транспортного травматизма в школе несут организаторы мероприятий.

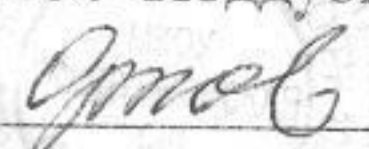
8. Контроль исполнения данного приказа оставляю за собой

Директор школы

А.Н.Орлов



С приказом ознакомлены:

Утверждаю
Директор МКОУ Поддубновская СШ
 А.Н. Орлов
Приказ № 88 – ОС от 01.09.2023г.

КОМПЛЕКСНЫЙ ПЛАН
мероприятий по ПДД и профилактике детского
дорожно- транспортного травматизма
в МКОУ Поддубновская СШ
на 2023-2024 учебный год.

Решение такой приоритетной задачи образовательного учреждения, как охрана жизни и здоровья детей, предполагает формирование у обучающихся устойчивых навыков безопасного поведения на дорогах и улицах с помощью изучения Правил дорожного движения, их практической отработки в урочной и внеурочной деятельности. В планы воспитательной работы классных руководителей необходимо обязательно включить мероприятия, направленные на отработку практических навыков правильного поведения обучающихся на улицах и дорогах, работа должна иметь практико-ориентированный характер.

Цель: создать условия для формирования у обучающихся устойчивых навыков безопасного поведения на улицах и дорогах.

Задачи:

- Сформировать у обучающихся устойчивые навыки соблюдения и выполнения Правил дорожного движения;
- Применять современные формы и методы обучения и воспитания детей, инновационные технологии, направленные на предупреждение несчастных случаев на улицах и во дворах;
- Развивать у детей и подростков чувство ответственности за свои действия и поступки;
- Поддерживать у родителей обучающихся устойчивый интерес к безопасности и здоровью детей как участников дорожного движения;
- Укреплять взаимодействие между школой и ГИБДД с целью профилактики детского дорожно-транспортного травматизма.

Направления работы.

• **Работа с обучающимися:**

- Беседы на классных часах;
- Участие во внешкольных мероприятиях, конкурсах по ПДД;
- Проведение практических занятий с учащимися по ПДД;
- Организация деятельности ЮИД.

Работа с педагогическим коллективом:

- Выступления на совещаниях учителей с информацией о состоянии детского дорожно-транспортного травматизма по району и области;
- Совместное планирование работы по БДД и профилактике ДТП;
- Выступления сотрудников ГИБДД на совещаниях классных руководителей по вопросам обучения детей и подростков Правилам дорожного движения;

Работа с родителями:

- Выступления по проблеме БДД на родительских собраниях;
- Индивидуальные консультации для родителей.

№	Содержание деятельности	Класс	Сроки	Ответственные
Проведение целенаправленных мероприятий по профилактике ДТП с обучающимися				
1.	Проведение инструктажей с	1-11	Сентябрь	Классные

	учащимися по правилам поведения в транспорте, на проезжей части, во дворах.			руководители
2.	Организация и проведение урока, посвященного адаптации детей после летних каникул. Классные часы по безопасности дорожного движения.	1-11	Сентябрь	Классные руководители
3.	Проведение уроков по БДД в рамках предметов «Окружающий мир» и ОБЖ .	1-4; 8-9	В течение года	Учителя - предметники
4.	Проведение ежедневных «минуток безопасности», акцентируя внимание на погодные условия и особенности улично-дорожной сети.	1-11	Еженедельно	Классные руководители
5.	Оформление тематических стендов по ПДД. Размещение информации на сайте школы.		Сентябрь	Заместитель директора по АХ
6.	Оформление уголков безопасности в классах.	1-11	Сентябрь	Классные руководители, обучающиеся школы
7.	Оформление индивидуальных маршрутных листов безопасного пути «Моя дорога в школу и обратно»	1-11	Сентябрь	Классные руководители, обучающиеся школы, родители
8.	Занятия по оказанию первой медицинской помощи.	1-11	В течение года	Учитель ОБЖ, медицинский работник
9.	Индивидуальные беседы с обучающимися, находящимися на внутришкольном контроле, по вопросу ДТГ.		В течение года	Старшая вожатая
10.	Недели Безопасности дорожного движения	1-11	21-25 сентября	Старшая вожатая, классные руководители, учитель ОБЖ
11.	Проведение «Единого дня безопасности дорожного движения» (единый классный час 23 сентября).	1-11	23 сентября	Старшая вожатая, классные руководители, учитель ОБЖ
12.	Проведение мероприятий по заданной тематике	1 - 4	В течение года	Отряд ЮИД и руководитель

				кружка
13.	Проведение тестирования по практическому владению обучающимися навыками безопасного поведения на дорогах и в транспорте.	1-11	В течение года	Старшая вожатая, классные руководители
14.	Оформление в школе уголка по безопасности дорожного движения.		В течение года	Отряд ЮИД и руководитель кружка
15.	Проведение тематических викторин, игр, конкурсов, соревнований по ПДД.	1-11	В течение года	Старшая вожатая, классные руководители
16.	Проведение часов общения по вопросам профилактики ДДТТ	1-11	В течение года	Старшая вожатая, классные руководители
17.	Организация встреч с работниками ГИБДД.	1-11	В течение года	Администрация школы, инспекторы ГИБДД
18.	Проведение дополнительного инструктажа по ПДД и правилам поведения в общественном транспорте перед экскурсиями и поездками	1-11	Сентябрь	Классные руководители
19.	Проверка наличия фликеров (световозвращающие элементы) на одежде учащихся	1-11	Сентябрь	Старшая вожатая, учитель ОБЖ, отряд ЮИД
20.	Проведение подвижных игр по ПДД в начальной школе	1-4	Октябрь	Классные руководители
21.	Работа школьного кружка «ЮИД» (по отдельному плану)	8 - 11	Сентябрь - Май	Отряд ЮИД и руководитель кружка
22.	Проведение инструктажа по ПДД и правилам поведения в общественном транспорте с обучающимися классов по окончании каждого триместра с фиксацией в «Журнале инструктажа»	1-11	Октябрь, ноябрь, декабрь, февраль, апрель, май	Классные руководители, обучающиеся школы
23.	Единый урок по безопасности дорожного движения на тему «Дорога из каникул в школу»	1-11	16 ноября	Классные руководители
24.	Общественная акция «Всемирный день памяти жертв дорожных	1-11	18 ноября	Классные руководители,

	аварий. День памяти жертв ДТП»			старшая вожатая
25.	Организация конкурсов на лучший рисунок, рассказ, стихотворение по БДД.	1-7	Ноябрь	Классные руководители, старшая вожатая, учитель ИЗО
26.	Беседы – напоминания о зимних дорожных ловушках.	1-11	Ноябрь	Классные руководители
27.	Неделя детской безопасности «Профилактика дорожно-транспортного травматизма»	1-11	Декабрь	Классные руководители, старшая вожатая, учитель ОБЖ
28.	Встреча с инспекторами ГИБДД	1-5	Декабрь	Администрация школы, инспекторы ГИБДД
29.	Классные часы «У ПДД каникул не бывает» (БДД во время зимних каникул). Инструктаж по технике безопасности при переходе улиц в зимнее время года.	1-11	Декабрь	Классные руководители
30.	Составление памяток по БДД для обучающихся начальной школы. Принять участие в акции безопасности дорожного движения «Зима: дорога, транспорт, пешеход»	1-4 1-11	Январь	Старшая вожатая, классные руководители, отряд ЮИД, руководитель кружка
31.	Проведение игр по БДД в начальной школе.	1-4	Февраль	Классные руководители
	Просмотр видеофильмов по правилам дорожного движения	1-11	В течение года	Классные руководители, отряд ЮИД
32.	День безопасности обучающихся <ul style="list-style-type: none"> • Встречи с инспекторами ГИБДД, • Викторина по ПДД 	1-11	Март	Классные руководители, старшая вожатая
33.	Беседа «Правила ДД для владельцев велосипедов и самокатов». Индивидуальные беседы со старшеклассниками, имеющими мотоциклы, скутеры.	1-7 8-11	Апрель	Старшая вожатая, классные руководители, учитель ОБЖ
34.	Классные часы о дорожной безопасности во время летних каникул. Инструктаж.	1-11	Май	Классные руководители, старшая вожатая
35.	Круглый стол «Анализ состояния		Май	Старшая вожатая,

	работы по организации обучения детей ПДД»			классные руководители
36.	Беседы, викторины, конкурсы по БДД в летнем пришкольном лагере отдыха	1-11	Июнь	Начальник лагеря, старшая вожатая, воспитатели
37.	Планирование работы по безопасности дорожного движения и профилактике детского дорожно-транспортного травматизма на 2022-2023 учебный год.		Август	Старшая вожатая

Проведение целенаправленных мероприятий по профилактике ДТТ с родителями.

1.	Индивидуальные консультации (для родителей, чьи дети участвуют в подвозе)	1-11	Сентябрь	Старшая вожатая
2.	Проведение родительского лектория с включением вопроса обеспечения безопасного поведения детей на дорогах и бесед с родителями-водителями о необходимости применения ремней безопасности и детских удерживающих устройств при перевозке детей в салонах автомобиля, с разъяснением требований законодательства по содержанию и воспитанию детей и возможности уголовно-правовых последствий в случае неисполнения родительских обязанностей, и по темам: 1. «Требования к знаниям и навыкам школьника, который самостоятельно движется в школу и обратно». 2. «Обучение родителями детей навыкам правильного поведения на дороге во время движения с ними по улицам города».	1-11	Октябрь	Зам. директора по УВР, старшая вожатая
3.	Консультация для родителей: особенности безопасного поведения в зимнее время года.	1-11	Ноябрь	Классные руководители
4.	Проведение родительского	1-11	Декабрь	Зам. директора по

	лектория по профилактике детского дорожно-транспортного травматизма по темам: 1. «Как влияет на безопасность детей поведение родителей на дороге». 2. «Улица - подросток».			УВР, старшая вожатая
5.	Проведение родительского лектория по профилактике детского дорожно-транспортного травматизма по темам: 1. «Родителям о безопасности дорожного движения». 2. «Роль семьи в профилактике детского дорожно-транспортного травматизма».	1-11	Март	Зам. директора по УВР, старшая вожатая
6.	Проведение родительского лектория по профилактике детского дорожно-транспортного травматизма по темам: 1. «Скутер, мотоцикл, мопед. Как избежать беды». 2. «Велосипед, самокат. Как избежать беды».	8-11 1-7	Май	Зам. директора по УВР, старшая вожатая
7.	Привлечение родителей к изготовлению пособий и атрибутов для проведения мероприятий по ПДД.		В течение года	Классные руководители
8.	Информирование родителей о содержании выступлений сотрудников ГИБДД с анализом ДТП.		В течение года	Классные руководители
9.	Анкетирование родителей по обучению детей ПДД и профилактике дорожно-транспортного травматизма.		В течение года	Классные руководители

Муниципальное казенное общеобразовательное учреждение
Поддубновская средняя школа

Приказ

от 01.09.2023г

№ 107-ос

«О создании отряда юных инспекторов движения»

В целях предупреждения детского дорожно-транспортного травматизма, формирования у обучающихся сознательного отношения к основам безопасности жизнедеятельности и пропаганды ПДД

ПРИКАЗЫВАЮ:

1. Организовать в 2023-2024 учебном году отряд юных инспекторов дорожного движения (ЮИД) в количестве 6 человек

2. Утвердить список отряда ЮИД:

1. Морозов Максим
2. Арсентьев Никита
3. Кривов Алексей
4. Орлов Матвей
5. Озеров Александр
6. Смолкину Викторию

3. Назначить ответственными за пропаганду ПДД и руководителями общешкольного отряда ЮИД учителя ОБЖ Орлова А.Н. и старшего вожатого Строкину Т.С.

4. Утвердить план мероприятий по предупреждению дорожно-транспортного травматизма среди обучающихся школы.

5. Принять активное участие в общешкольных, районных, городских, областных акциях и мероприятиях по пропаганде правил дорожного движения.

6. Контроль за исполнением данного приказа оставляю за собой.

Директор школы



Orlov

Орлов А.Н.

Утверждаю
 Директор МКОУ Поддубновская СШ
Орлов А.Н. Орлов
 Приказ № 107 – ОС от 01.09.2023г.

ПЛАН
Работы отряда ЮИД МКОУ Поддубновская СШ
на 2023 – 2024 учебный год

Сроки	Мероприятия	Участники	Ответственные
В течение года	Проведение обучающего минимуму «Пешеход на дороге»	1-5 класс	Информационная группа Отряда
Сентябрь	Оформление уголка ЮИД	Отряд ЮИД	Руководитель отряда
	Инструктаж по ПДД «минутка безопасности»	1-11 класс	Информационная группа
Октябрь	Посвящение в пешеходы 1-классников»	1-4 класс	Агитбригада отряда
	День ПДД в школе	1-11 класс	Руководитель отряда
	Инструктаж «На дорогах нет каникул»	1-11 класс	Классные руководители
Ноябрь	Конкурс листовок «Дорога полна неожиданностей»	5 - 8 класс	Руководитель отряда
	Игровое занятие «Эстафета зеленого огонька»	3-4 класс	Руководитель отряда, классные руководители
Декабрь	Конкурс социальной рекламы « мы и улица»	6-11 класс	Классные руководители
	Инструктаж «Осторожно, гололед»	1-11 класс	Классные руководители, информационная группа
Январь	Неделя безопасности в школе	1-9 класс	Руководитель отряда, классные руководители
Февраль	Единый классный час «Знай и выполняй»	1-9 класс	Штаб ЮИД, классные руководители

	правила ДД»		
	Конкурс творческих работ «Творческое путешествие на зеленый свет»	1-6 класс	Руководитель отряда
Март	Инструктаж «Осторожно, тонкий лед!»	1-11 класс	Классные руководители
	Родительские собрания «Профилактика травматизма на дорогах»	1-11 класс	Классные руководители
Апрель	Операция «Велосипед»		Патрульная служба
	Школа «Юного велосипедиста»	1-6 класс	Руководитель отряда
Май	Патрулирование дороги		Патрульная служба
	Неделя безопасности в школе	1-8 класс	Руководитель отряда

Муниципальное казённое общеобразовательное учреждение Поддубновская
средняя школа

ПРИКАЗ

От 01.09.2023 г.

№ 98-0с

Об организации проведения «минуток безопасности»
по профилактике ДДТТ

С целью профилактики правил дорожного движения, правил пожарной безопасности, охраны труда

ПРИКАЗЫВАЮ:




1. Педагогическим работникам в постоянном режиме в обязательном порядке обеспечить проведение на последних уроках во всех классах «минуток безопасности». «Минутка безопасности» - это краткая беседа о дорожной безопасности, экспресснапоминание детям о необходимости переключить внимание на обеспечение собственной безопасности на дороге в то время, когда ребенок возвращается из образовательной организации домой. Ответственные – учителя, проводящие последние уроки в 5 – 11-ом классах, и учителя начальных классов
2. Контроль за исполнением настоящего приказа возложить на старшего вожатого Строкину Т.С.

Директор школы



А.Н.Орлов

Уголок безопасности



Сигналы светофора

Светофорный сигнал, состоящий из трех круглых ламп: красной, желтой и зеленой. Красная лампа означает остановку, желтая — предупреждение о необходимости остановиться, зеленая — разрешение на движение.

Сигналы, запрещающие движение без остановки: «Уступите дорогу», «Стоп», «Пешеходный переход», «Движение без остановки запрещено».

Пешеходный переход

Пешеходный переход — это место, где пешеходы могут безопасно переходить дорогу. Пешеходы должны переходить дорогу по пешеходному переходу, обозначенному дорожными знаками и разметкой. Пешеходы должны переходить дорогу по пешеходному переходу, обозначенному дорожными знаками и разметкой.

Пешеходный переход

Пешеходный переход — это место, где пешеходы могут безопасно переходить дорогу. Пешеходы должны переходить дорогу по пешеходному переходу, обозначенному дорожными знаками и разметкой. Пешеходы должны переходить дорогу по пешеходному переходу, обозначенному дорожными знаками и разметкой.

Пешеходный переход

Пешеходный переход — это место, где пешеходы могут безопасно переходить дорогу. Пешеходы должны переходить дорогу по пешеходному переходу, обозначенному дорожными знаками и разметкой. Пешеходы должны переходить дорогу по пешеходному переходу, обозначенному дорожными знаками и разметкой.



АЗБУКА БЕЗОПАСНОСТИ

Сигналы светофора

Центральная часть диаграммы — изображение светофора с тремя сигналами: красным, желтым и зеленым. Вокруг него расположены различные дорожные знаки и символы, связанные с безопасностью дорожного движения. Включены знаки запрета, предупреждения, приоритета и другие. Также присутствуют изображения пешеходов, велосипедистов и автомобилей.

УГОЛОК ПРАВИЛ ДОРОЖНОГО ДВИЖЕНИЯ

A collection of informational cards and posters related to road traffic rules, arranged in a grid. The cards contain text, illustrations, and diagrams. Some visible text includes:

- Дорожные знаки
- Правила дорожного движения
- Светофоры
- Пешеходы
- Водители
- Дети
- Средства массовой информации



